

チャート式 文献資料入手法

年々増え続ける膨大な出版物の中から自分が必要な資料を探し出してたどりつくにはコツがあります。

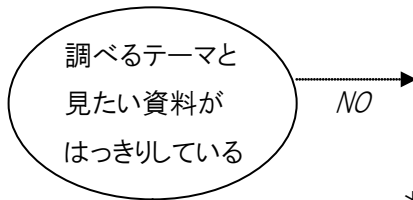
START

* 直接書架へ行って図書を探す。

資料の主題(テーマ)からの「分類番号」が手がかりになります。

探したいテーマの分類番号を調べるには、

学内 OPAC「詳細検索」-分類:のところをクリックすると表がでます。



* テーマに関する基礎知識やキーワードを確認しよう。

データベース「Japan Knowledge」や百科事典、人名辞典、専門用語辞典などの「参考図書」を使ってみよう。

便利なデータベースを使ってみよう!

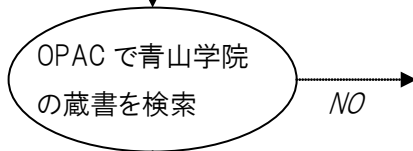
本文まで見れる電子ジャーナルもあります(一部代行検索)

* 雑誌記事・論文を探す

MAGAZINEPLUS, CiNii, NDL-OPAC、大宅壮一文庫雑誌記事索引
ProQuest, Web of Science, EBSCOhost ほか

* 新聞記事を探す

ヨミダス歴史館、聞蔵Ⅱビジュアル、日経テレコン 21、ProQuest ほか



青山学院にない

●他大学・他機関の所蔵を調べよう!

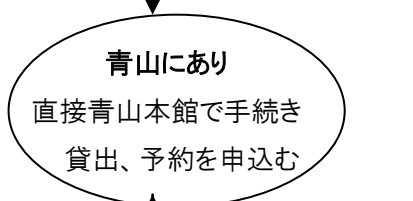
○国内

Webcat Plus(他大学) NDL-OPC(国立国会図書館)

都立図書館や地元の公共図書館・県立図書館

○海外

レファレンスカウンターに相談してください。

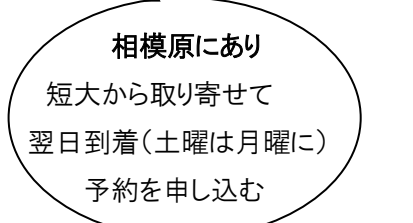


●購入希望を申し込む

1週間から1ヶ月程度かかります

●書店で購入

「リンク集」の在庫確認ができる書店サイトが便利です

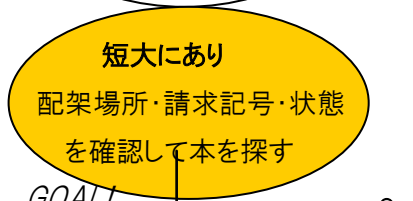


* * 青山学院にない資料を利用したいとき * *

⇒他館所蔵調査、紹介状の発行

⇒現物資料の取り寄せ

⇒文献複写の取り寄せ



調べていること、調べる方法についての質問は相談係までご相談ください。
学習のための資料探しのお手伝いをしています。